

Vesoi



tiperdue

it's a philosophy of lasting everyday design against throwawaysms that drives the vesoi brand forward

e-memo





una storia da raccontare

a story to tell

**la luce rappresenta
per tutti noi, seppur
inconsapevolmente,
un punto di riferimento
irrinunciabile, la
piantana tiperdue, con
il suo design essenziale
e le finiture moderne la
rendono un elemento
di arredo più che
attuale.**

*light represents for all of
us, though unknowingly,
an indispensable point of
reference, the tiperdue
floor lamp, with its essential
design and modern finishes
make it a more than
current piece of furniture.*



**punto di incontro tra
eleganza e funzionalità**

meeting point between elegance and functionality



**stabile e leggera,
grazie alla struttura
in acciaio o ottone,
è l'elemento
di design che
conferisce carattere
e creatività ai tuoi
spazi integrandosi
perfettamente con
ogni elemento di
arredo. ideale in
camera da letto o per
illuminare ambienti
come corridoio o
bagno accanto o
sopra lo specchio.
inoltre la struttura con
bracci regolabili e
snodi direzionabili
permettono
un'esclusiva
personalizzazione.**

*solid but light, thanks
to the steel or brass
structure, it is the
design element that
gives character and
creativity to your spaces,
integrating perfectly with
every piece of furniture.
ideal in the bedroom or
to illuminate environments
such as corridors or
bathrooms next to or
above the mirror. in
addition, the structure
with adjustable arms and
directional joints allow for
exclusive customization.*









solidità e adattabilità

solidity and adaptability

luce direzionabile

directional light

**scopri la versatilità della
lampada da parete
e soffitto tiperdue,
l'essenzialità della
lampada nasce dall'idea
di coniugare praticità e
raffinatezza.**

*discover the versatility of the
tiperdue wall and ceiling
lamp, the essentiality of the
lamp comes from the idea of
combining practicality and
refinement.*







**forma innovativa
design
metropolitano**

*innovative shape
metropolitan design*

**tiperdue nella
versione da
soffitto, svolge
il perfetto ruolo
di illuminazione
decorativa.
struttura semplice e
longilinea ma mai
banale che arreda
con carattere
qualsiasi contesto
abitativo.**

*tiperdue in the ceiling
version, plays the
perfect decorative
lighting role. simple but
never banal structure
that furnishes any
living environment with
character.*





**uno stile
inconfondibile
e ricercato,
materiali di ultima
generazione, colori
neutri e forme
geometriche lineari.
l'illuminazione è
una componente
essenziale per
un progetto di
successo, ed è
fondamentale che
risponda sia ad
esigenze funzionali
che estetiche. la
famiglia tiperdue
nelle sue varianti
conserva la forma
classica, sinuosa
mai scontata.**

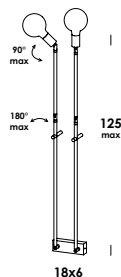
*an unmistakable and
refined style, latest
generation materials,
neutral colors and
linear geometric
shapes. lighting is an
essential component
for a successful project,
and it is essential that
it responds to both
functional and aesthetic
needs. the tiperdue
family in its variants
retains the classic,
sinuous shape that is
never predictable.*





tiperdue è una lampada da parete, soffitto, parete/soffitto e pavimento con bracci regolabili e snodi direzionabili. struttura in acciaio o ottone. finiture verniciato, galvanizzato o ottone grezzo/verniciato. elemento decorativo da interni con struttura in acciaio e/o ottone. l'apparecchio viene venduto senza lampada per una personalizzazione maggiore del punto luce, scegliendo quella più adatta all'ambiente.

tiperdue is a wall, ceiling, wall/ceiling and floor luminaire with directional joints, a decorative element for interiors with adjustable arms and joints. structure in iron or brass. finishes painted, galvanized or raw brass/painted. the fixture is sold without a lamp for greater customization of the light point, choosing the one that best suits the environment.



tiperdue 125/ap2 snodi
 2 E27 max 60w - 230V
 compatibile con lampade classe E→A
 compatible with lamps class E→A

download

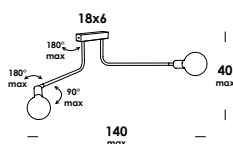
istruzioni
instructions

3D

data
sheet

finiture/finishes codice/code prezzo/price

<i>totalwhite</i>	ap00898
<i>totalblack</i>	ap00899
bianco - ottone grezzo	ap00900
white - raw brass	
nero - ottone grezzo	ap00901
black - raw brass	
ottone grezzo/raw brass	ap00902



tiperdue 40/sp2 snodo
 2 E27 max 60w - 230V
 compatibile con lampade classe E→A
 compatible with lamps class E→A

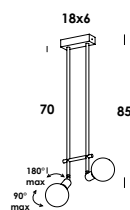
download

istruzioni
instructions

3D

data
sheet

<i>totalwhite</i>	sp01217
<i>totalblack</i>	sp01218
bianco - ottone grezzo	sp01219
white - raw brass	
nero - ottone grezzo	sp01220
black - raw brass	



tiperdue 70/pl2 snodo
 2 E27 max 60w - 230V
 compatibile con lampade classe E→A
 compatible with lamps class E→A

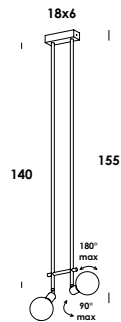
download

istruzioni
instructions

3D

data
sheet

<i>totalwhite</i>	pl01620
<i>totalblack</i>	pl01621
bianco - ottone grezzo	pl01623
white - raw brass	
nero - ottone grezzo	pl01622
black - raw brass	
ottone grezzo/raw brass	pl01624



tiperdue 140/pl2 snodo

2 E27 max 60w - 230V

compatibile con lampade classe E→A

compatible with lamps class E→A

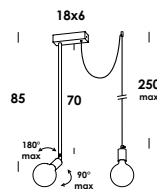
download



finiture/finishes

codice/code prezzo/price

<i>totalwhite</i>	p101615
<i>totalblack</i>	p101616
bianco - ottone grezzo white - raw brass	p101617
nero - ottone grezzo black - raw brass	p101618
ottone grezzo/raw brass	p101619



tiperdue 70/pl2 cavo dec.

2 E27 max 60w - 230V

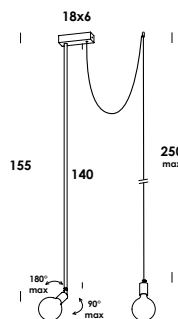
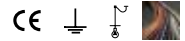
compatibile con lampade classe E→A

compatible with lamps class E→A

download



<i>totalwhite</i>	p101668
<i>totalblack</i>	p101669
bianco - ottone grezzo - cavo bianco white - raw brass - white cable	p101670
nero - ottone grezzo - cavo nero black - raw brass - black cable	p101671
ottone grezzo - cavo nero raw brass - black cable	p101672



tiperdue 140/pl2 cavo dec.

2 E27 max 60w - 230V

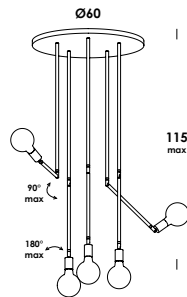
compatibile con lampade classe E→A

compatible with lamps class E→A

download



<i>totalwhite</i>	p101610
<i>totalblack</i>	p101611
bianco - ottone grezzo - cavo bianco white - raw brass - white cable	p101612
nero - ottone grezzo - cavo nero black - raw brass - black cable	p101613
ottone grezzo - cavo nero raw brass - black cable	p101614



tipercinque 60/pl5 snodi

5 E27 max 60w - 230V

compatibile con lampade classe E→A

compatible with lamps class E→A

download

istruzioni
instructions

3D

data
sheet

finiture/finishes

codice/code prezzo/price

totalwhite

pl01625

totalblack

pl01626

bianco - ottone grezzo

pl01627

white - raw brass

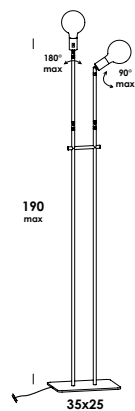
nero - ottone grezzo

pl01628

black - raw brass

ottone grezzo/raw brass

pl01629



tiperdue 190/ph snodi on/off

2 E27 max 60w - 230V

compatibile con lampade classe E→A

compatible with lamps class E→A

download

istruzioni
instructions

3D

data
sheet



totalwhite

ph00348

totalblack

ph00349

ottone grezzo - bianco

ph00350

raw brass - white

ottone grezzo - nero

ph00351

raw brass - black

ottone grezzo - petrolio

ph00352

raw brass - petrol painted



vesoi | *the modern classic*