


with compliments of vesoi-italia.

Vesoi

grazie per aver scelto un nostro prodotto!

thank you for choose vesoi luminaire!

palla 10-14-20/lp on/off 2018



F.I. 441/2021 - agg. 01/2022



5+ tempi di montaggio assembly time montaggio eseguibile da 1 persona 1 person executable assembly

GARANZIA EUROPEA VESOI VESOI EUROPEAN GUARANTEE

la ringraziamo per aver scelto un nostro prodotto. thank you for having chosen our product. produciamo apparecchi di illuminazione innovativi ed originali nel design, e siamo da sempre impegnati per migliorarne qualità, affidabilità e durata nel tempo.

Vesoi garantisce che il prodotto sia privo di ogni tipo di difetto di fabbricazione. Vesoi guarantees that the product is lacking any fault of manufacture. La garanzia è valida esclusivamente in Europa.

What to do in case of faulty item:

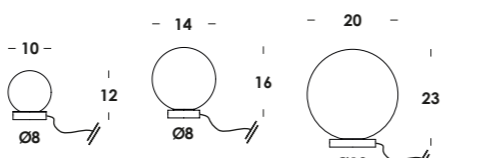
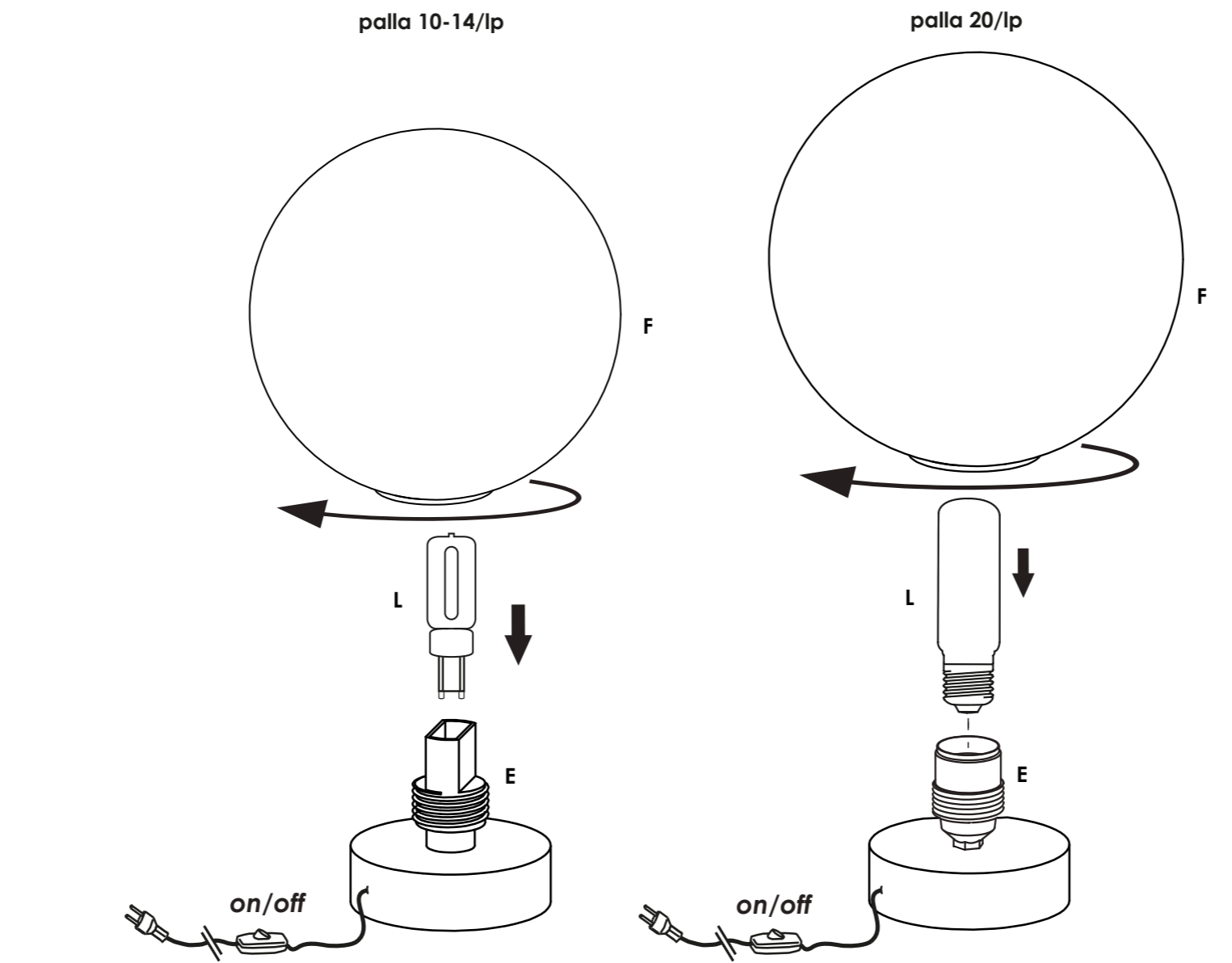
- contattate il rivenditore vesoi o il centro di assistenza autorizzato più vicino (per avere queste informazioni consultate il sito www.vesoi.com); - contact the vesoi retailer either the closer authorised assistance center (these information are available at the site www.vesoi.com);

GARANZIA EUROPEA VESOI EUROPAISCHE GARANTIE VESOI

Vesoi garantiza que el producto está libre de defectos de fabricación. Vesoi garantiza que el producto está libre de defectos de fabricación. Die Garantie gilt ausschließlich in Europa.

Qué hacer en caso de difetiosità: Was tun im Falle eines Defektes:

- Vesoi en contacto con el distribuidor o con el centro de servicio autorizado (para tener esta información, visite www.vesoi.com); - Vesoi en contacto con el distribuidor o con el centro de servicio autorizado (para tener esta información, visite www.vesoi.com);



ECO LIGHT CONSORZIATO ECOLIGHT palla 10-14/lp on/off G9 max 40w - 230V compatibile con lampade classe C→A+ compatible with lamps class C→A+

attenzione. a friendly reminder.

ATTENZIONE CAUTION ADVERTENCIA WARNING - in caso di dubbio nell'installazione consultare un elettricista e/o vesoi srl. - If you were in doubt during the installation, contact an electrician and/or vesoi srl. - scollegare la rete di alimentazione generale ogni volta che si interviene sull'apparecchio. - disconnect the mains power switch every time you work on the appliance. - installare l'apparecchio solo all'interno, in un luogo asciutto. - install the luminaire only indoors, in a dry place. - l'apparecchio è esente dal rischio di emissione fotobiologica. - the device carries no risk of photobiological emissions. - non coprire la lampada con nessun oggetto: le temperature che potrebbero svilupparsi potrebbero essere causa d'incendio. - do not coverit with any object: the temperatures that might develop may cause fire. - non superare la potenza delle lampade indicata sull'apparecchio. - do not exceed the maximum wattage of the bulbs indicated on the luminaire. - l'apparecchio non può essere modificato o manomesso; ogni modifica può compromettere la sicurezza. vesoi declina ogni responsabilità per danni causati da un non corretto rispetto di queste istruzioni. - the appliance cannot be changed or tampered; any modification can compromise the security. vesoi declines all responsibility for damages caused by incorrect respect of these instructions. - per la pulizia delle parti in acciaio / ottone si consiglia l'uso di un panno in cotone appena umido (non in lana); da evitare assolutamente prodotti contenenti solventi e/o alcool. - for the cleaning of steel / brass we recommend using a cotton cloth slightly moistened (not wool); are avoid products containing solvents and / or alcohol. ri-cicla questa carta, grazie. please, re-cycle this paper.

palla 20/lp on/off E27 max 60w - 230V compatibile con lampade classe C→A+ compatible with lamps class C→A+

ATTENZIONE CAUTION ADVERTENCIA WARNING - in caso di dubbio nell'installazione consultare un elettricista e/o vesoi srl. - If you were in doubt during the installation, contact an electrician and/or vesoi srl. - scollegare la rete di alimentazione generale ogni volta che si interviene sull'apparecchio. - disconnect the mains power switch every time you work on the appliance. - installare l'apparecchio solo all'interno, in un luogo asciutto. - install the luminaire only indoors, in a dry place. - l'apparecchio è esente dal rischio di emissione fotobiologica. - the device carries no risk of photobiological emissions. - non coprire la lampada con nessun oggetto: le temperature che potrebbero svilupparsi potrebbero essere causa d'incendio. - do not coverit with any object: the temperatures that might develop may cause fire. - non superare la potenza delle lampade indicata sull'apparecchio. - do not exceed the maximum wattage of the bulbs indicated on the luminaire. - l'apparecchio non può essere modificato o manomesso; ogni modifica può compromettere la sicurezza. vesoi declina ogni responsabilità per danni causati da un non corretto rispetto di queste istruzioni. - the appliance cannot be changed or tampered; any modification can compromise the security. vesoi declines all responsibility for damages caused by incorrect respect of these instructions. - per la pulizia delle parti in acciaio / ottone si consiglia l'uso di un panno in cotone appena umido (non in lana); da evitare assolutamente prodotti contenenti solventi e/o alcool. - for the cleaning of steel / brass we recommend using a cotton cloth slightly moistened (not wool); are avoid products containing solvents and / or alcohol. ricicla esta tarjeta, gracias. please, re-cycle this paper.

istruzioni generali / general instructions 1) collegare la base solo a prese con la messa a terra adeguate. verificare che la tensione riportata sull'apparecchio corrisponda alla tensione di alimentazione; 2) l'uso di accessori non raccomandati per l'apparecchio può causare incendi, scosse elettriche e lesioni alle persone; 3) non accostare il cavo a bordi taglienti, fissarlo o lasciarlo pendere. tenere il cavo lontano da fonti di calore e acqua. 4) per evitare possibili danni, non posizionare mai l'apparecchio in prossimità di o su superfici calde quali caloriferi, piani cottura, fornelli a gas o simili. 5) non utilizzare l'apparecchio se il cavo o la spina sono danneggiati o se l'apparecchio è caduto, risulta danneggiato o ha presentato mal funzionamenti. se danneggiati, l'apparecchio, il cavo, e la spina possono causare scariche elettriche, ustioni e incendi. 1) connect the base only to properly grounded outlets. verify that the voltage reported on the appliance is the same power supply voltage; 2) accessories use not recommended for the appliance can cause fires, electric shock and personal injury; 3) do not place the cable with sharp edges, fix it or let it hang, hold the cable away from heat and water sources. 4) to avoid possible damage, never place the appliance near or on hot surfaces such as heaters, hobs, gas stoves or similar. 5) do not use the appliance if the cable or plug is damaged or if the appliance has fallen, is damaged or has malfunctioned. if damaged, the appliance, the cable, and the plug can cause discharges electrical, burns and fires.

istruzioni montaggio

- 1) posizionare l'apparecchio sulla superficie d'appoggio desiderata, assicurandosi che il cavo con spina di alimentazione raggiunga agevolmente la presa di corrente prescelta. 2) installare con cura la lampada L; 3) avvitare con cura il diffusore in vetro F sulla struttura E.

assembly instructions

- 1) place the luminaire making sure that reaches an electric socket. 2) install carefully L light-bulb; 3) install screwing carefully the glass diffuser F on structure E.

il simbolo indica che il prodotto deve essere smaltito in modo differenziato dai rifiuti urbani. the symbol indicates that the product must be disposed of separately from urban waste. el simbolo indica que el producto debe eliminarse por separado de residuos municipales. das symbol zeigt an, dass das produkt separat entsorgt werden muss aus siedlungsabfällen.