

with compliments of vesoi-italia.

Vesoi

grazie per aver scelto un nostro prodotto!

thank you for choose vesoi luminaire!

c-yl maxi180/ph - ph touch dimmer 2015



F.I. 005/2015 CE and other certification logos.

15+ tempi di montaggio assembly time montaggio eseguibile da 1 persona 1 person executable assembly

GARANZIA EUROPEA VESOI VESOI EUROPEAN GUARANTEE

la ringraziamo per aver scelto un nostro prodotto. thank you for having chosen our product.

produciamo apparecchi di illuminazione innovativi ed originali nel design, e siamo da sempre impegnati per migliorarne qualità, affidabilità e durata nel tempo. we produce innovative illumination devices and original in the design, and we are always pedged to improve the quality and reliability of his products.

Vesoi garantisce che il prodotto sia privo di ogni tipo di difetto di fabbricazione. Vesoi guarantees that the product is lacking any fault of manufacture. This guarantee is valid exclusively in Europe.

What to do in case of faulty item: - contact the vesoi retailer either the closer authorised assistance center (these information are available at the site www.vesoi.com);

- contattate il rivenditore vesoi o il centro di assistenza autorizzato più vicino (per avere queste informazioni consultate il sito www.vesoi.it);

- spedite o consegnate il prodotto difettoso al Rivenditore o al Centro assistenza, se possibile, nell'imballo originale e/o comunque in un imballo adeguato.

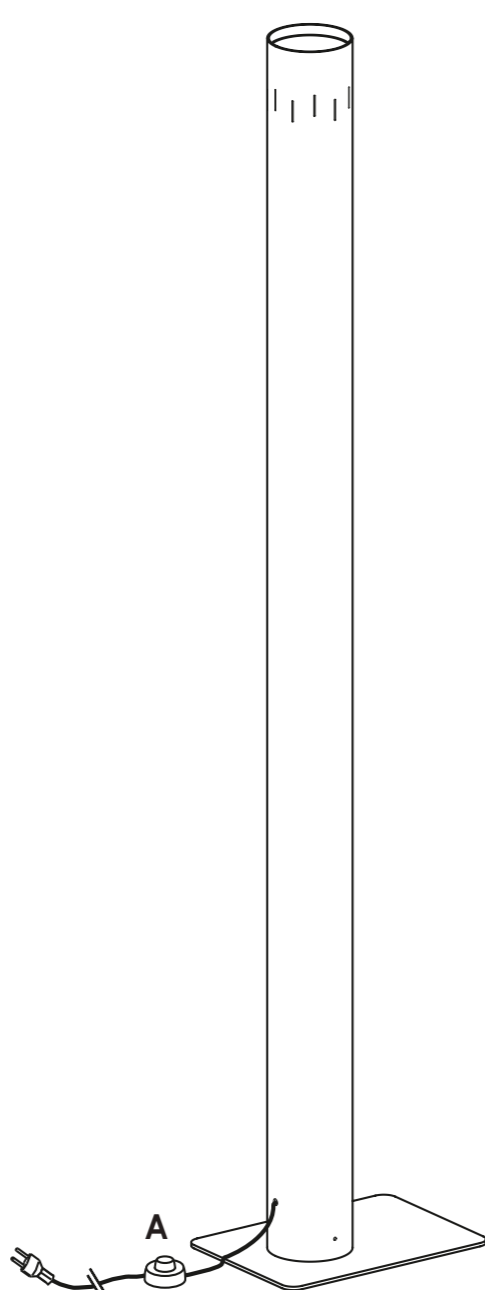
Vesoi si riserva il diritto di non operare l'intervento in garanzia in assenza della prova di acquisto e nel caso in cui non vengano fornite informazioni sufficienti. Vesoi non garantisce l'integrità e/o il funzionamento delle eventuali lampadine incluse all'apparecchio.

GARANZIA EUROPEA VESOI EUROPAISCHE GARANTIE VESOI

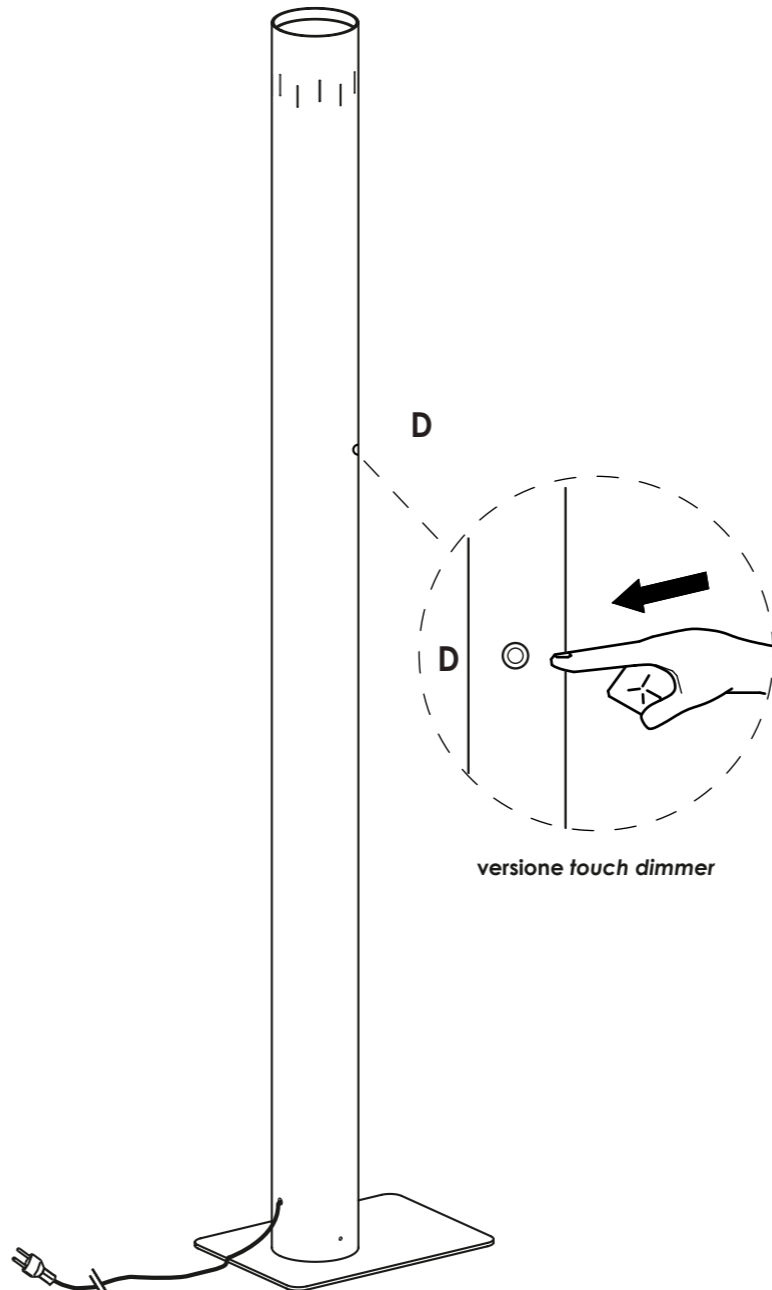
Vesoi garantiza que el producto está libre de defectos de fabricación. Die Garantie gilt ausschließlich in Europa. Im Falle eines Fabrikationsfehlers kann man die Garantie an dem Produkt oder einem seinem Bestandteile innerhalb von zwei Jahren nach Beginn der Garantie anwender, wenn:

Qué hacer en caso de difetiosità: - Vesoi en contacto con el distribuidor o con el centro de servicio autorizado (para tener esta información, visite www.vesoi.it);

- dar a este último una nota descriptiva del defecto; - No te olvides de adjuntar el comprobante de compra que consiste en la factura o en la recepción, de lo contrario no podremos proceder con la reparación o el reemplazo bajo garantía; - O bien entregar el aparato al distribuidor o centro de servicio, si es posible en su embalaje original y aún el adecuado. Vesoi se reserva el derecho de no operar el itervento como colateral en ausencia de una prueba de compra y si no hay suficiente información o no comportabili con el producto.



c-yl maxi/180 ph 25w 2375 lm 2700k - 230V fornito con modulo led integrato di classe A+ this luminaire contains built-in led A+



c-yl maxi/180 ph touch dim 35w 3327lm 2700k - 230V fornito con modulo led integrato di classe A+ this luminaire contains built-in led A+

Table with 4 columns: attenzione / a friendly reminder, CAUTION, ADVERTENCIA, and WARNUNG. It contains safety instructions in multiple languages regarding installation, power, and cleaning.

istruzioni per il montaggio

- 1) posizionare l'apparecchio nel punto desiderato, assicurandosi che il cavo con spina di alimentazione "B" raggiunga agevolmente la presa di corrente prescelta;
2) per accendere e spegnere l'apparecchio utilizzare l'interruttore "A" a pavimento sul cavo di alimentazione.

versione touch dimmer

- 3) per la versione dimmer è possibile servirsi del touch "D" presente sul fronte dell'apparecchio;
4) per accendere o spegnere la lampada premere una sola volta il touch "D"; per aumentare o diminuire la luminosità mantenere premuto il touch "D".

assembly instructions

- 1) place the luminaire where you want, making sure that the power cable "B" go easily to the plug;
2) use switch "A" to turn on/off the luminaire.

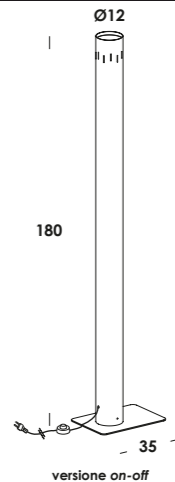
touch dimmer version

- 3) for the dimmer version you can use the touch "D" on the front of luminaire;
4) to switch the lamp on or off, press the "D" button once; to increase or decrease the brightness hold down the "D" touch.



vesoi.com

dimensioni/dimensions



ri-cicla questa carta, grazie.

please, re-cycle this paper.